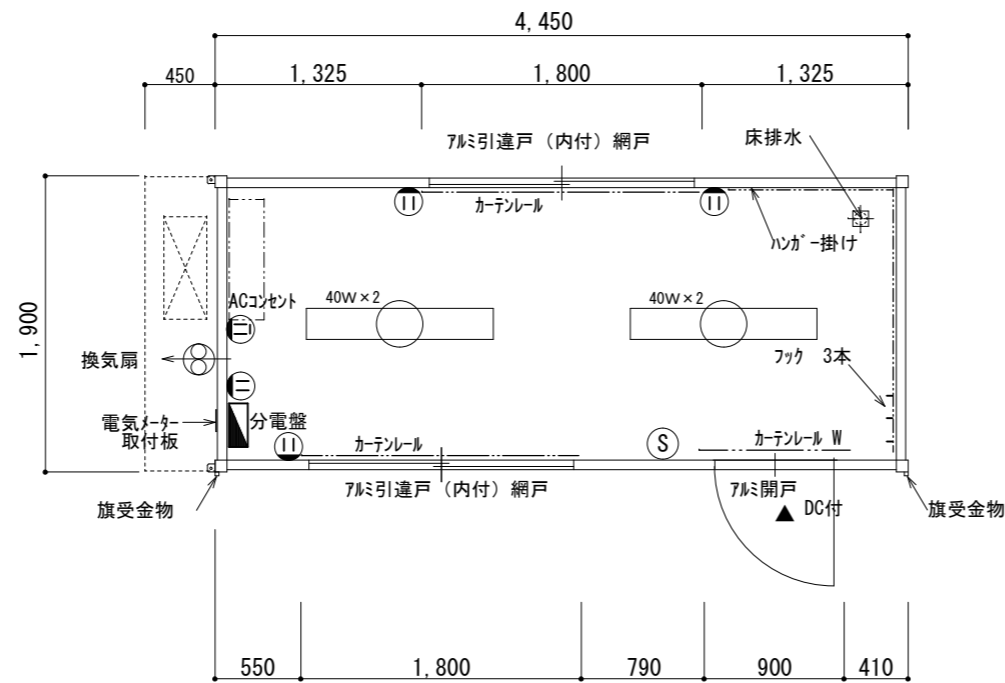
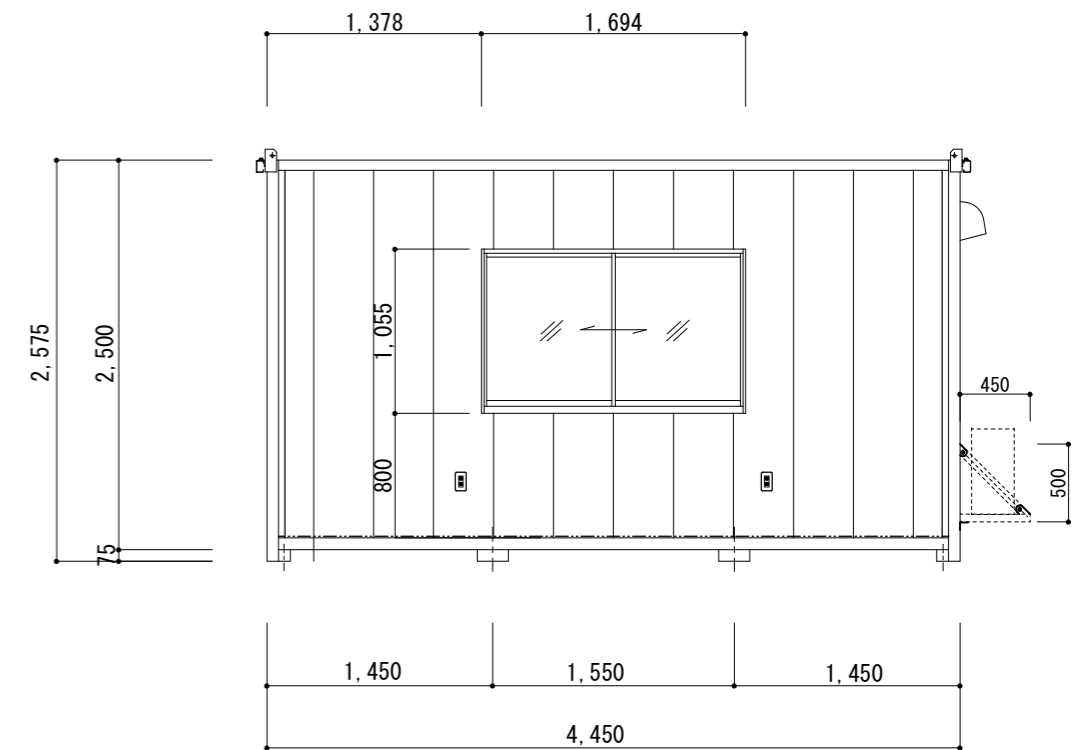
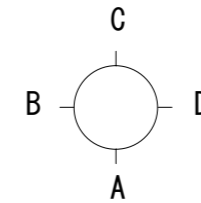


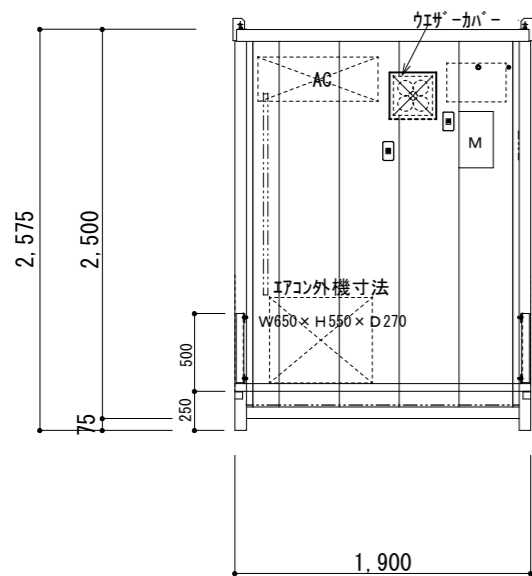
D面 立面図 S=1/50



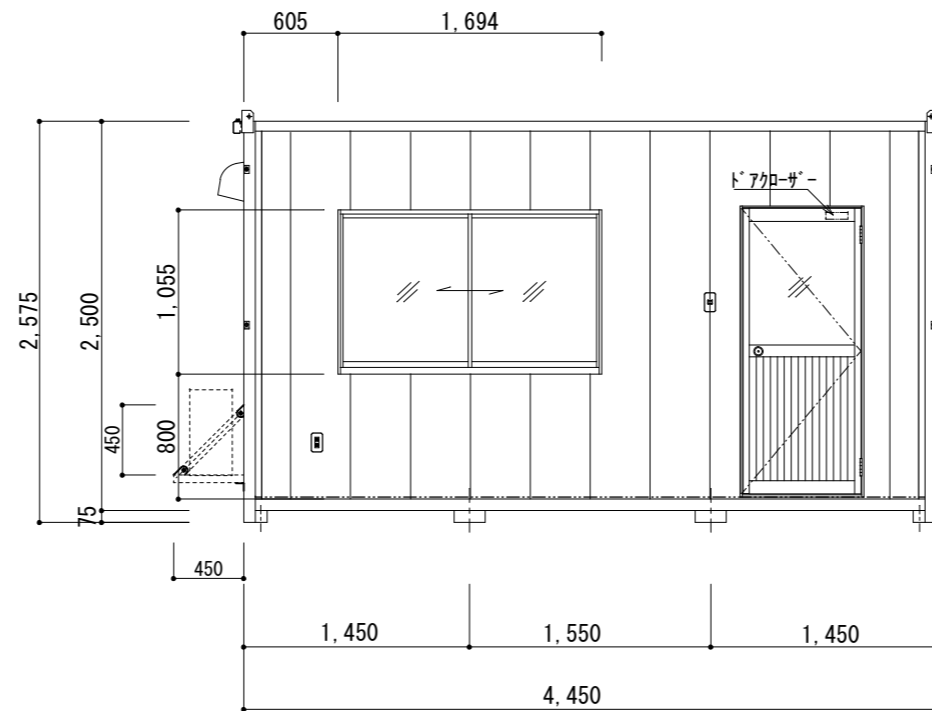
平面図 S=1/50



C面 立面図 S=1/50



B面 立面図 S=1/50



A面 立面図 S=1/50

仕様表	
構造材	角形鋼管・等辺山形鋼
屋根材	パーティクルボード 厚12mm・ガルバニウム鋼板葺き 厚 0.5mm
天井材	プリント合板 石目 厚4mm
内壁	45角垂木組・プリント合板 503 厚4mm
床	塗装合板 厚12mm
外壁	サイディング 深削岩LB 厚18mm
建具	カマチドア・アルミ窓
備品 仕様	外線引込口・分電盤 (30A. 20×2)・蛍光灯 (40W×2灯) ×2・換気扇 (200 ^Q)

お客様	代理店様	担当	生産部	備考

規格寸法	1,900x4,450	3坪ハウス <small>エアコンタイプ</small>
図面名称	平面図・立面図	
図面作成日	平成25年2月27日	